

























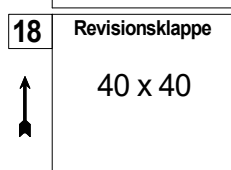
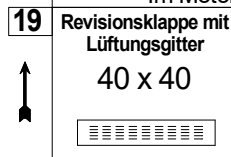



| | | |
|----|---|---|
| 25 |  | Whisperdüsen |
| 24 |  | Effektlicht |
| 23 |  | Bedientaster: Effektlicht |
| 22 |  | Bedientaster: Desinfektionsanlage |
| 0 |  | Bedientaster: Farblichttherapie |
| 1 |  | Lichttherapie |
| 2 |  | Luftregler |
| 3 |  | Seitenansaugung |
| 4 |  | Zweiwegeventil |
| 5 |  | Champagner |
| 6 |  | Airdüsen |
| 7 |  | Wasserdüsen |
| 8 |  | Unterwasserscheinwerfer |
| 9 |  | Bedientaster  |
| 10 |  | Großes Bedienfeld  |
| 11 |  | Rollyjetdüse |
| 12 |  | Microjetdüsen |
| 13 |  | Superjetdüsen |
| 14 |  | Pumpe |
| 15 |  | Gebläse |
| 16 |  | Desinfektionsbehälter |
| 17 |  | Stromanschluß |
| 20 |  | Einfüllstutzen für Desinfektionsmittel |
| 21 |  | Bedientaster: Clean-Jet Spilleitung |

Bei Whirlpoolsystemen mit Abmauerung ist eine Revisionsöffnung von mindestens 40 x 40 cm zwingend erforderlich. Im Motorbereich mit Lüftungsgitter.



Alle in der Zeichnung dargestellten Positionen der Aggregate und Düsenanordnungen entsprechen annähernd dem Auslieferungszustand.

| |
|---------------------------------|
| Hersteller : Ottofond |
| Art.-Bez.: Galia 2 A |
| Abmessung : |
| Whirlpool - Komfort Lightsystem |

| | |
|---|-------|
| Stand. | Datum |
| | 07/23 |
|  | |